

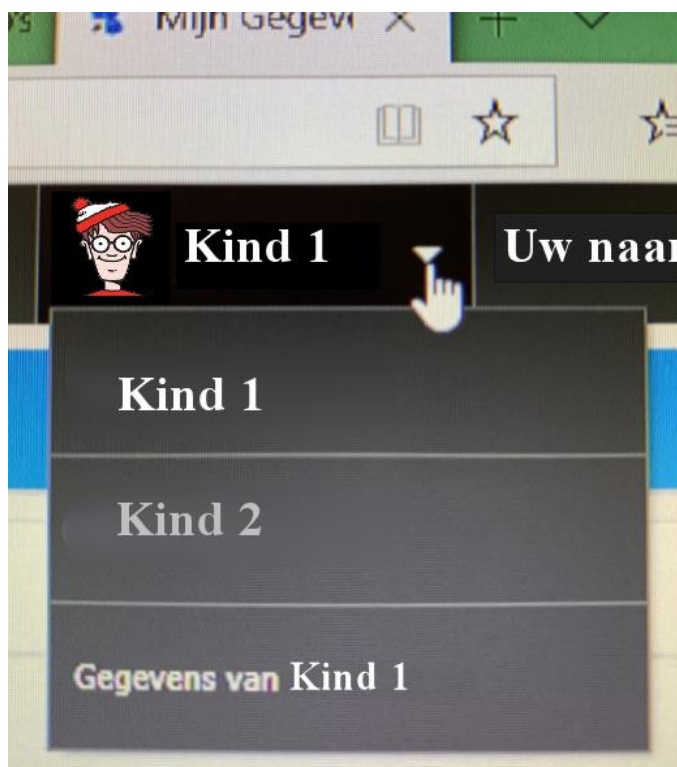
Beste ouders,

Bij de start van het schooljaar krijgen we vragen hoe je in de Magister-app al je schoolgaande kinderen kunt zien.

Dit is mogelijk als u kinderen hebt op dezelfde school of als uw kinderen naar verschillende scholen gaan. Als de andere school ook Magister gebruikt, kunt u ze in 1 app koppelen.

### **Heeft u meerdere kinderen bij ons op school?**

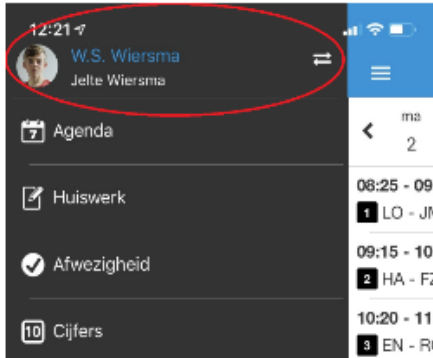
Als u bent ingelogd in Magister, dan kunt u op uw scherm alleen gegevens van Kind 1 zien. Wilt u van een kind overschakelen naar uw andere kind, klik dan op het kleine driehoekje achter Kind 2.



## Heeft u kinderen op 2 verschillende scholen ?

Onderstaand vindt u screens die uitleggen hoe u uw tweede kind aan uw Magister-app kunt koppelen.

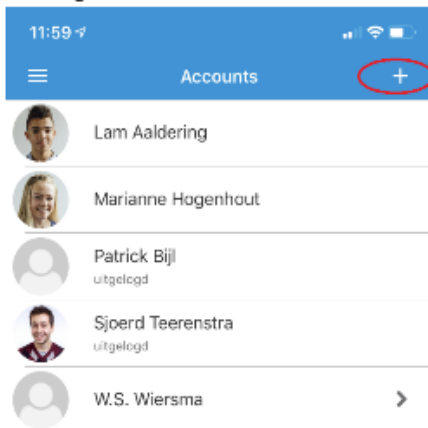
1. Klik bovenin het menu op uw naam:



2. Klik op Accounts:



3. Voeg via het Plus-teken een nieuw account



Darko Kordic

Applicatiebeheerder